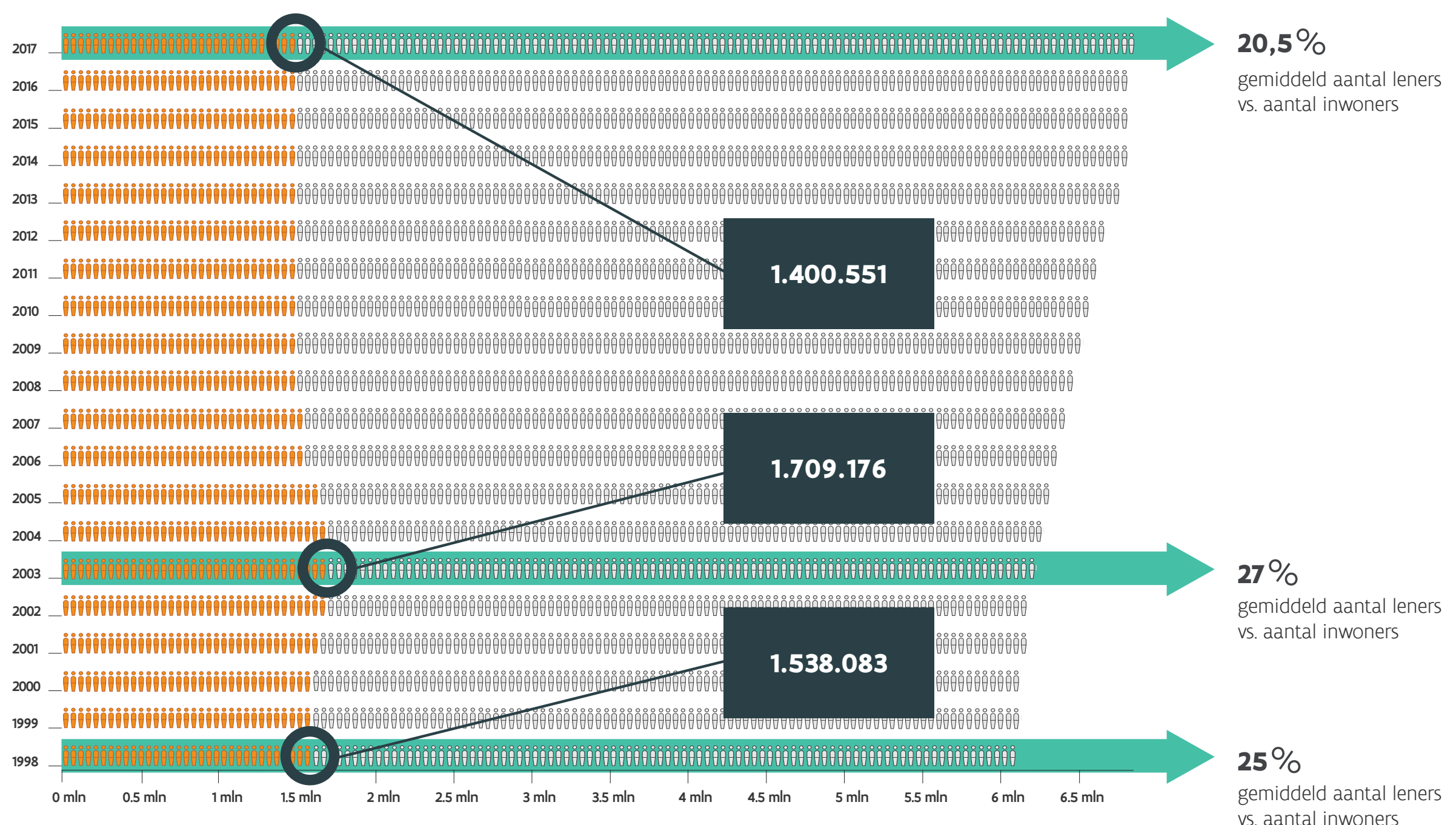


Bibliotheken in Vlaanderen

20 jaar BIOS

Leners¹ versus bevolking²



¹ De gele mannetjes geven de leners weer. Gegevens voor het aantal leners 2016 en 2017 zijn een extrapolatie op basis van de gegevens voor 1998 tot en met 2015.

² De witte mannetjes geven de inwoners van de Vlaamse Gemeenschap weer. Bevolking van de Vlaamse Gemeenschap bestaande uit inwoners Vlaams Gewest en 30% van de inwoners uit het Brussels Hoofdstedelijk Gewest. Bron: Statistiek Vlaanderen <http://www.statistiekvlaanderen.be/statistiek-demografie> en Statbel (<https://statbel.fgov.be/>).

Structuur leeftijd leners in 2016³

+ 90 jaar
85 → 89 jaar
81 → 84 jaar
75 → 80 jaar
70 → 74 jaar
65 → 69 jaar
60 → 64 jaar
55 → 59 jaar
50 → 54 jaar
45 → 49 jaar
40 → 44 jaar
35 → 39 jaar
30 → 34 jaar
25 → 29 jaar
20 → 24 jaar
15 → 19 jaar
10 → 14 jaar
05 → 09 jaar
00 → 04 jaar

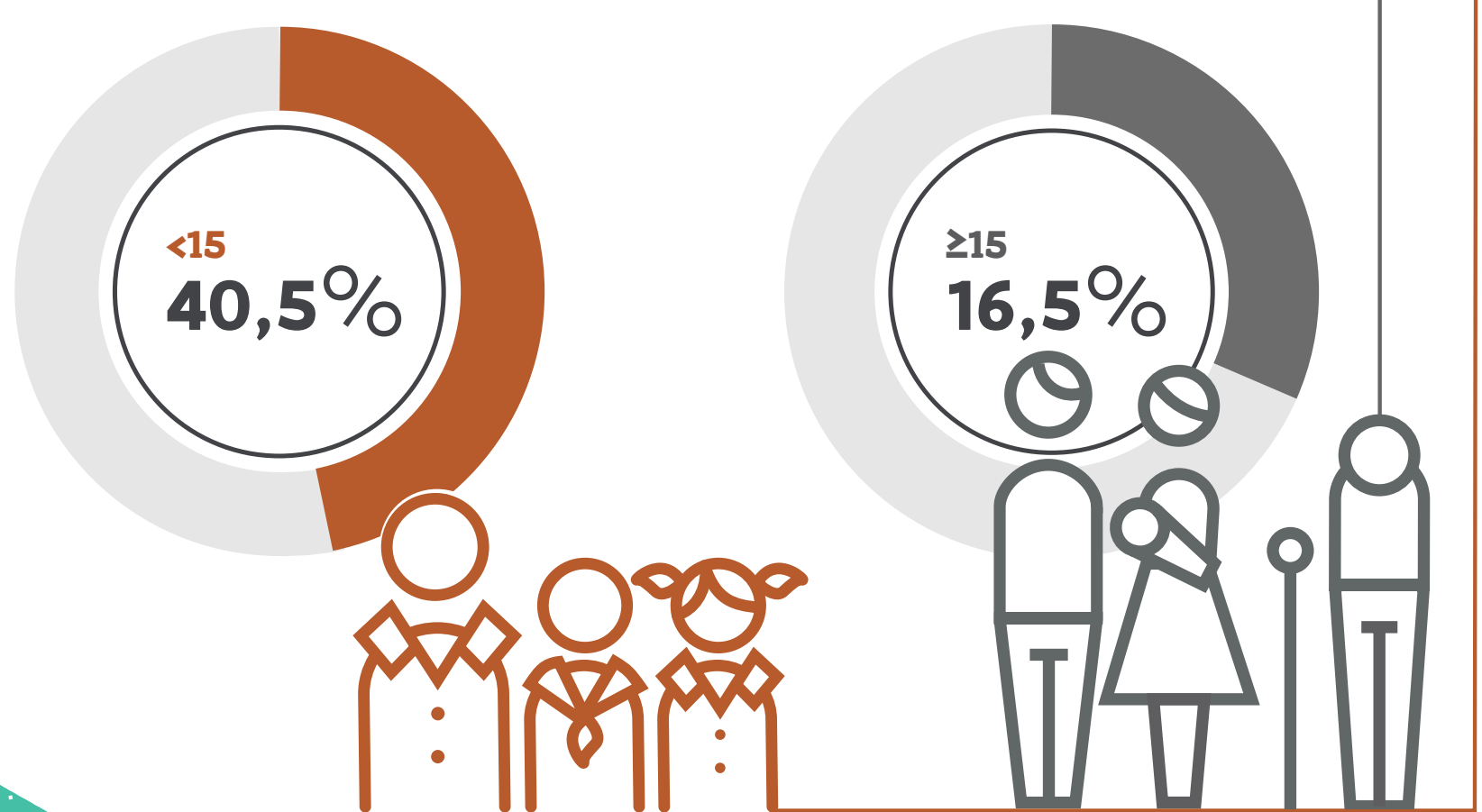


■ Structuur bevolking Vlaamse Gemeenschap 2016

³ De staafgrafieken worden niet vormgegeven in verhouding tot de achterliggende structuur. Hiermee wordt de klemtoneel gelegd voor de structuur van lenersgroepen ten opzichte van de structuur van het inwonersaantal in de Vlaamse Gemeenschap, zoals deze was in 2016.

Iedere Vlaming neemt jaarlijks gemiddeld **3** bezoeken aan de bibliotheek

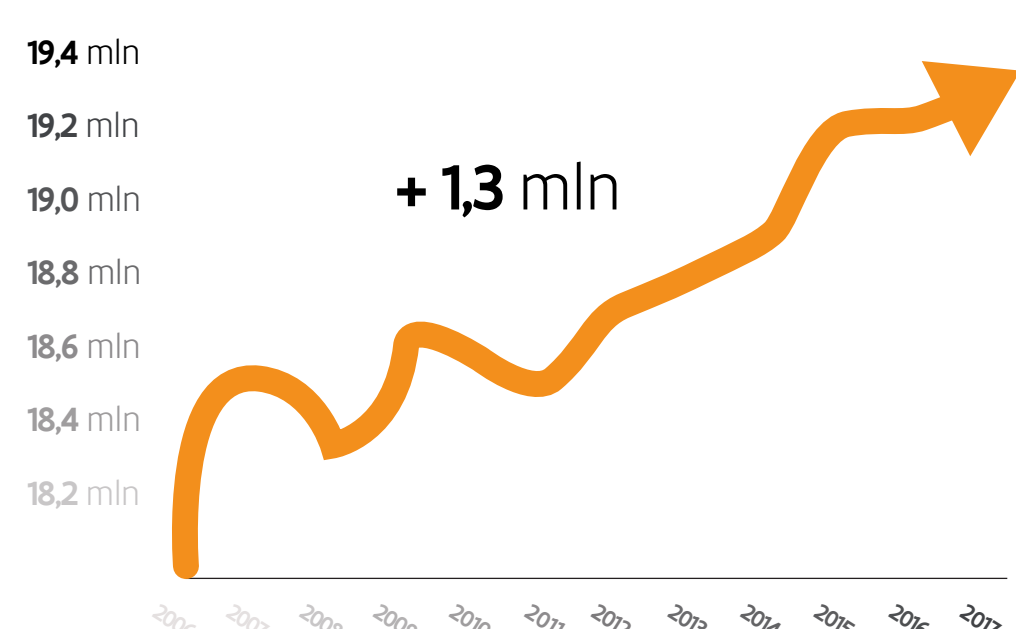
Jongeren versus ouderen⁴



⁴ Percentage berekent voor het aantal leners <15 ten opzichte van het aantal inwoners Vlaamse Gemeenschap <15 enerzijds en voor het aantal leners >15 ten opzichte van het aantal inwoners Vlaamse Gemeenschap >15 anderzijds.

Bezoekers van de bibliotheek

De bib staat voor meer dan enkel het uitlenen van een boek. Sinds 2006 evolueert het aantal bezoekers in stijgende lijn.



BIOS wordt 20 jaar!

Met gegevens uit cjsm.be/bios3 brengt het Departement Cultuur, Jeugd en Media het openbare bibliotheekwerk in Vlaanderen in kaart. Dit al sinds 1998. Op kennisportaalccenbib.be kan elke bib de eigen werking opvolgen, interessante analyses maken en zich benchmarken met andere bibliotheken.

Vanaf 2016 kan de bib uit eigen beweging gegevens invullen. Daarom graag een warme oproep aan alle Vlaamse openbare bibliotheken om vooral data te blijven aanleveren. Immers, hoe meer bibliotheken deelnemen, hoe beter de kennis over de sector en een hierop beter afgestemd beleid.

Bedankt aan alle bibliotheken voor jullie toewijding en enthousiasme.

